



FIT-jelentés :: 2014

Intézményi jelentés

Összefoglalás

Energetikai Szakközépiskola és Kollégium

7030 Paks, Dózsa György út 95.

OM azonosító: 036396



EMBERI ERŐFORRÁSOK
MINISZTERIUMA

● **KTATÁSI HIVATAL**





Köznevelési Mérés
Értékelési Osztály




Összefoglalás

Az intézmény létszámadatai

Évfolyam	Képzési forma	Tanulók száma	
		Összesen	A jelentésben szereplők
10.	Szakközépiskola	141	137

Átlageredmények

Mérési terület	Évfolyam	Átlageredmény (megbízhatósági tartomány)	
		Az intézményben	Országosan
Matematika	10.	1785 (1758;1810)	 1631 (1631;1633)
Szövegértés	10.	1726 (1707;1748)	 1597 (1596;1598)

-  Az intézmény eredményénél szignifikánsan alacsonyabb az adott érték
-  Az intézmény eredménye nem különbözik szignifikánsan az adott értéktől
-  Az intézmény eredményénél szignifikánsan magasabb az adott érték

036396 - 001 - Energetikai Szakközépiskola és Kollégium

7030 Paks, Dózsa György út 95.

A telephely létszámadatai

Évfolyam	Képzési forma	Tanulók száma			
		Összesen	A jelentésben szereplők	CSH-indexszel rendelkezők	A 2012-es eredménnyel is rendelkezők
10.	Szakközépiskola	141	137	118	121

Piros szín jelzi, ha valamely évfolyamon és képzési formában a telephely CSH-indexe vagy a 2012-es eredmények alapján a várható eredmény nem becsülhető megbízhatóan.

Átlageredmények

Mérési terület	Évfolyam	Képzési forma	Átlageredmény (megbízhatósági tartomány)					
			A telephelyen	Országos	Az első viszonyítási csoport		A második viszonyítási csoport	
					Neve	Eredménye	Neve	Eredménye
Matematika	10.	szakköz.	1785 (1758;1810)	1631 😊 (1631;1633)	Szakköz.	1615 😊 (1614;1617)	Nagy szakköz.	1642 😊 (1640;1644)
Szövegértés	10.	szakköz.	1726 (1707;1748)	1597 😊 (1596;1598)	Szakköz.	1581 😊 (1579;1582)	Nagy szakköz.	1602 😊 (1601;1604)

- 😊 A telephely eredményénél szignifikánsan alacsonyabb az adott érték
- ☹️ A telephely eredménye nem különbözik szignifikánsan az adott értéktől
- 🔴 A telephely eredményénél szignifikánsan magasabb az adott érték

A telephely eredménye a tanulók CSH-indexének tükrében

Mérési terület	Évfolyam	Képzési forma	A tényleges eredmény a várhatóhoz képest	
			Országos regresszió alapján	A megfelelő képzési forma/településtípus telephelyeire illesztett regresszió alapján
Matematika	10.	szakköz.	😊	😊
Szövegértés	10.	szakköz.	😊	😊

- 😊 A telephely eredménye szignifikánsan magasabb a várhatónál
- ☹️ A telephely eredménye nem különbözik szignifikánsan a várhatótól
- 🔴 A telephely eredménye szignifikánsan gyengébb a várhatónál

A telephely eredménye a tanulók korábbi eredményének tükrében

Mérési terület	Évfolyam	Képzési forma	A tényleges eredmény a várhatóhoz képest	
			Országos regresszió alapján	A megfelelő képzési forma/településtípus telephelyeire illesztett regresszió alapján
Matematika	10.	szakköz.	☹️	☹️
Szövegértés	10.	szakköz.	☹️	😊

- 😊 A telephely eredménye szignifikánsan magasabb a várhatónál
- ☹️ A telephely eredménye nem különbözik szignifikánsan a várhatótól
- 🔴 A telephely eredménye szignifikánsan gyengébb a várhatónál

A telephely eredménye az eddigi kompetenciamérésekben*

Mérési terület	Évf.	Képzési forma	Átlageredmény (megbízhatósági tartomány)				
			2014	2013	2012	2011	2010
Matematika	10.	szakköz.	1785 (1758;1810)	☹️ 1788 (1760;1818)	☹️ 1786 (1766;1803)	☹️ 1769 (1748;1787)	☹️ 1751 (1727;1771)
Szövegértés	10.	szakköz.	1726 (1707;1748)	☹️ 1744 (1722;1767)	☹️ 1713 (1689;1740)	☹️ 1692 (1668;1723)	☹️ 1722 (1698;1743)

😊 A 2014. évi eredmény az adott év eredményénél szignifikánsan magasabb

☹️ A telephely 2014. évi eredménye nem különbözik szignifikánsan az adott év eredményétől

🔴 A 2014. évi eredmény az adott év eredményénél szignifikánsan gyengébb

* A FIT – jelentésben 2012-től kezdődően a 95%-os megbízhatósági tartományokat tüntetjük fel, ezért a 2011. évi vagy annál régebbi átlageredmények esetében a táblázatban látható megbízhatósági tartomány szélesebb a 2012. évnél korábbi jelentésekben szereplő 90%-os megbízhatósági tartománynál.

Az alapszintet el nem érő tanulók aránya

Mérési terület	Évfolyam	Képzési forma	Alapszint	Az alapszint alatt teljesítő tanulók aránya (%)		
				A telephelyen	Országosan	A megfelelő képzési típusban/település-típusban
Matematika	10.	szakköz.	4. képességi szint	11,7	40,4	41,7
Szövegértés	10.	szakköz.	4. képességi szint	1,5	30,5	28,6

A minimum szintet el nem érő tanulók aránya*

Mérési terület	Évfolyam	Képzési forma	Minimum szint	A minimum szint alatt teljesítő tanulók aránya (%)		
				A telephelyen	Országosan	A megfelelő képzési típusban/település-típusban
Matematika	10.	szakköz.	3. képességi szint	1,5	19,1	15,7
Szövegértés	10.	szakköz.	3. képességi szint	0	12,5	7,6

* Ez az arányszám a jelentésre jogosult és nem a jelentésben szereplő tanulók létszámaira vonatkozik.