



FIT-jelentés :: 2012

Intézményi jelentés

Összefoglalás

Energetikai Szakközépiskola és Kollégium

7030 Paks, Dózsa György út 95.

OM azonosító: 036396



EMBERI ERŐFORRÁSOK
MINISZTERIUMA

● KTATÁSI HIVATAL








Összefoglalás

Az intézmény létszámadatai

Évfolyam	Képzési forma	Tanulók száma	
		Összesen	A jelentésben szereplők
10.	Szakközépiskola	124	116

Átlageredmények

Mérési terület	Évfolyam	Átlageredmény (megbízhatósági tartomány)	
		Az intézményben	Országosan
Matematika	10.	1786 (1766;1803)	 1632 (1631;1633)
Szövegértés	10.	1713 (1689;1740)	 1603 (1602;1604)

-  Az intézmény eredményénél szignifikánsan alacsonyabb az adott érték
-  Az intézmény eredménye nem különbözik szignifikánsan az adott értéktől
-  Az intézmény eredményénél szignifikánsan magasabb az adott érték

036396 - 001 - Energetikai Szakközépiskola és Kollégium

7030 Paks, Dózsa György út 95.

A telephely létszámadatai

Évfolyam	Képzési forma	Tanulók száma			
		Összesen	A jelentésben szereplők	CSH-indexszel rendelkezők	A 2010-es eredménnyel is rendelkezők
10.	Szakközépiskola	124	116	106	112

Piros szín jelzi, ha valamely évfolyamon és képzési formában a telephely CSH-indexe vagy a 2010-es eredmények alapján a várható eredmény nem becsülhető megbízhatóan.

Átlageredmények

Mérési terület	Évfolyam	Képzési forma	Átlageredmény (megbízhatósági tartomány)					
			A telephelyen	Országos	Az első viszonyítási csoport		A második viszonyítási csoport	
					Neve	Eredménye	Neve	Eredménye
Matematika	10.	szakköz.	1786 (1766;1803)	1632 😊 (1631;1633)	Szakköz.	1616 😊 (1615;1618)	Nagy szakköz.	1641 😊 (1640;1644)
Szövegértés	10.	szakköz.	1713 (1689;1740)	1603 😊 (1602;1604)	Szakköz.	1592 😊 (1590;1593)	Nagy szakköz.	1612 😊 (1610;1614)

- 😊 A telephely eredményénél szignifikánsan alacsonyabb az adott érték
- ☹️ A telephely eredménye nem különbözik szignifikánsan az adott értéktől
- 🔴 A telephely eredményénél szignifikánsan magasabb az adott érték

A telephely eredménye a tanulók CSH-indexének tükrében

Mérési terület	Évfolyam	Képzési forma	A tényleges eredmény a várhatóhoz képest	
			Országos regresszió alapján	A megfelelő képzési forma/településtípus telephelyeire illesztett regresszió alapján
Matematika	10.	szakköz.	😊	😊
Szövegértés	10.	szakköz.	😊	😊

- 😊 A telephely eredménye szignifikánsan magasabb a várhatónál
- ☹️ A telephely eredménye nem különbözik szignifikánsan a várhatótól
- 🔴 A telephely eredménye szignifikánsan gyengébb a várhatónál

A telephely eredménye a tanulók korábbi eredményének tükrében

Mérési terület	Évfolyam	Képzési forma	A tényleges eredmény a várhatóhoz képest	
			Országos regresszió alapján	A megfelelő képzési forma/településtípus telephelyeire illesztett regresszió alapján
Matematika	10.	szakköz.	☹️	☹️
Szövegértés	10.	szakköz.	☹️	☹️

- 😊 A telephely eredménye szignifikánsan magasabb a várhatónál
- ☹️ A telephely eredménye nem különbözik szignifikánsan a várhatótól
- 🔴 A telephely eredménye szignifikánsan gyengébb a várhatónál

A telephely eredménye az eddigi kompetenciamérésekben*

Mérési terület	Évf.	Képzési forma	Átlageredmény (megbízhatósági tartomány)				
			2012	2011	2010	2009	2008
Matematika	10.	szakköz.	1786 (1766;1803)	☹️ 1769 (1748;1787)	😊 1751 (1727;1771)	☹️ 1774 (1741;1800)	☹️ 1804 (1785;1825)
Szövegértés	10.	szakköz.	1713 (1689;1740)	☹️ 1692 (1668;1723)	☹️ 1722 (1698;1743)	☹️ 1706 (1686;1726)	☹️ 1704 (1684;1725)

😊 A 2012. évi eredmény az adott év eredményénél szignifikánsan magasabb

☹️ A telephely 2012. évi eredménye nem különbözik szignifikánsan az adott év eredményétől

☹️ A 2012. évi eredmény az adott év eredményénél szignifikánsan gyengébb

* A FIT- jelentésben ez évtől kezdődően a 95%-os megbízhatósági tartományokat tüntetjük fel, ezért a 2008-2011 évi átlageredmények esetében a táblázatban látható megbízhatósági tartomány szélesebb a korábbi jelentésekben szereplő 90%-os megbízhatósági tartománynál.

Az alapszintet el nem érő tanulók aránya

Mérési terület	Évfolyam	Képzési forma	Alapszint	Az alapszint alatt teljesítő tanulók aránya (%)		
				A telephelyen	Országosan	A megfelelő képzési típusban/település-típusban
Matematika	10.	szakköz.	4. képességi szint	5,2	39,0	40,5
Szövegértés	10.	szakköz.	4. képességi szint	3,4	27,4	24,7